

Redovisning av enkätundersökningen - Gyllins naturpark, våren 2010

Bakgrund

I början av 2010 tog Gatukontorets projektgrupp i samarbete med kulturgeograf Susan Bolgar fram en enkät om Gyllins naturpark. Syftet med enkäten var att få in information om hur Gyllins naturpark används idag, vad som uppskattas och hur besökarna ser på framtida förändringar. Ett delmål var också att öppna upp för en dialog om utvecklingen av naturområdet som en viktig del i Gatukontorets fortsatta arbete.

Enkätundersökning genomfördes under mars – maj 2010. Ett direktutskick från Gatukontoret med information om Informationskvällen, kombinerat med enkäten, gjordes i slutet av mars. Utskicket gick ut till 3 000 hushåll och företag i områdena närmast Gyllins trädgård. Samma informationsutskick gjordes även genom fastighetsägarna och byggföretagen i området för att nå de personer som tecknat sig för lägenheter i området. Information om Infokvällen och enkäten spreds också via en annons i Husie stadsdelstidning Husiedialogen.

Enkätundersökningen, som redovisas nedan, engagerade relativt många individer och kan ses som ett bra instrument för att få en uppfattning om åsikter och attityder hos boende/brukare.

Enkätsvaren

Totalt inkom 157 enkätvar. På vissa svarsformulär har flera personer svarat samtidigt. Det totala antalet svarande är 164 personer. Den första omgången enkäter (62 st.) skickades in före informationskvällen den 15 april, den andra omgången (69 st.) kom in efter mötet den 15 april och den sista omgången (26 st.) kom in efter vandringen i Gyllins Naturpark den 9 maj.

Kommentar: En viss skillnad har kunnat spåras mellan svaren före och efter informationsmötet den 15 april. En generellt mer positiv attityd till "aktiviteter" i parken märks efter mötet. Man kan tolka det som att begreppet aktiviteter fått en något annorlunda betydelse efter mötet. Att "aktiviteter" inte behöver vara musikfestivaler, utan kan vara en plantbyttardag eller Mulleskola för barnen.

I övrigt har inte några signifikanta skillnader mellan svaren före respektive efter informationskvällen märkts.

De svar som inkommit efter vandringen i naturområdet den 9 maj har en något högre genomsnittsålder på de svarande än tidigare omgångar. I övrigt inga större skillnader i svaren.

En genomgång av de 157 inkomna enkäterna följer här nedan:

Könsfördelning

I de 157 inkomna svaren har samtliga angett kön. Majoriteten av de svarande är kvinnor. Kvinnor: 106, Män: 58 (Antal individer är högre än antalet enkäter, då det i vissa enkäter varit två svarande. Totalantal svarande är 164.)

Ålder

Av 157 enkäter/svarande har 59 uppgett ålder enligt följande:

- 15-30 år: 8
- 31-45 år: 37
- 46-70 år: 105

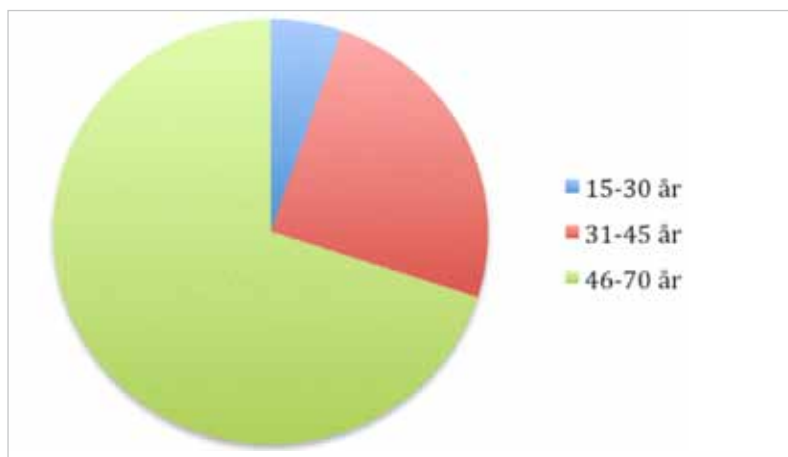


Fig. 1 Svarandes ålder

Kommentar: Åldersindelningen har gjorts med tanke på att dela in de svarande i "funktionsgrupper": 15-30-åringar är "ungdomar", 31-45 år kan tänkas vara småbarnsföräldrar, de övriga använder parken för egen rekreation.

Det är svårt att veta om det faktum att åldersgruppen 46-70 år är dominerande beror på att den åldersgruppen frekventerar parken oftare, eller att de har mer tid att fylla i enkäter.

Fråga 1. Frekvens användning

På frågan "Hur ofta befinner du dig i Gyllins Trädgård?" fördelar sig de svarande enligt följande:

- Dagligen: 36
- 1 g/veckan: 78
- 1 g/månad: 39
- Aldrig: 7

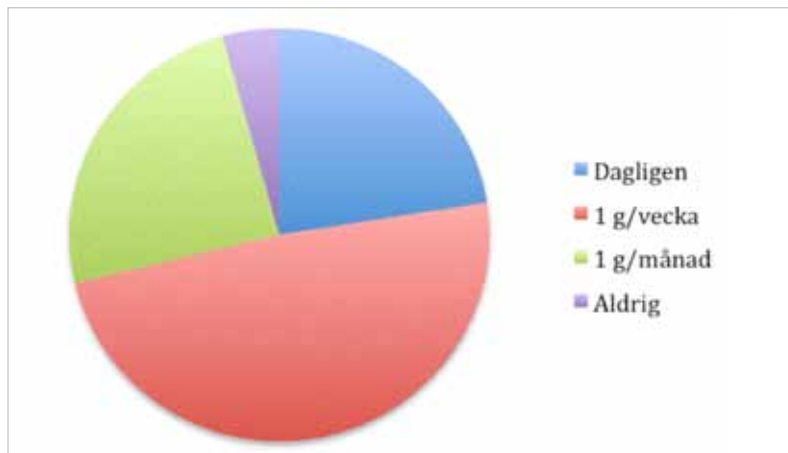


Fig.2 Frekvens användning

Kommentar: Föga förvånande är de svarande flitiga besökare i Gyllins Trädgård. Dagligen och en g/veckan dominerar svaren.

Fråga 2. Tid på dygnet/året

Följande frågor ger de svarande möjlighet att välja flera svarsalternativ. Siffrorna anger alltså antalet svar, inte antalet svarande. Gyllins Trädgård används flitigt året runt. De allra flesta uppger att de vistas där året runt, med en något lägre frekvens på vintern.

- Vår: 125
- Sommar: 124
- Höst: 115
- Vinter: 85

Vad gäller tid på dygnet så uppger de allra flesta att de vistas där på dagtid. Huruvida det är kopplat till det faktum att många av respondenterna är något äldre är svårt att säga. Något förvånande är att fler uppgett att de vistas i parken på kvällen än på morgonen.

- Morgon: 31
- Dagtid: 124
- Kväll: 43

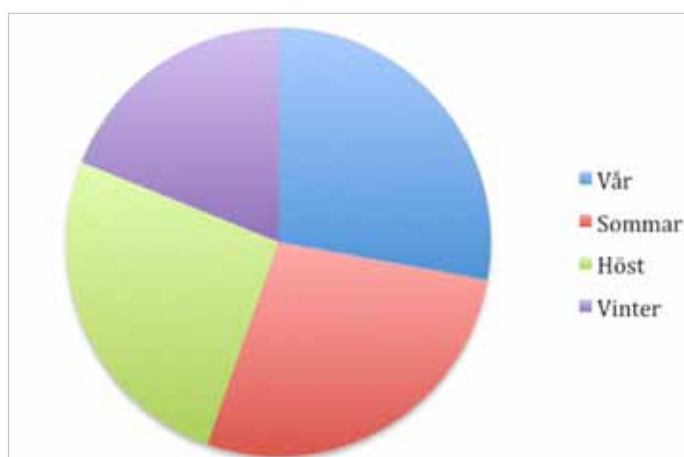


Fig.3 Användning årstid

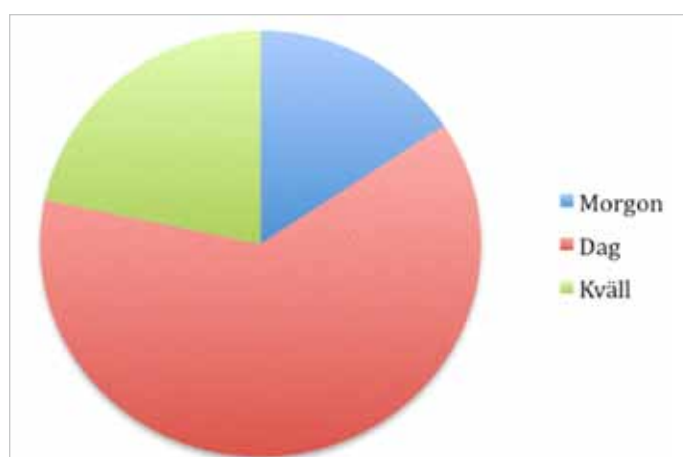


Fig.4 Användning tid på dagen

Fråga 3. Var rör du dig?

En stor majoritet uppger att de rör sig främst på vägar/stigar.

- Utmed stigar: 143
- I skogsdelarna: 74
- På gräs/ängsytor: 40

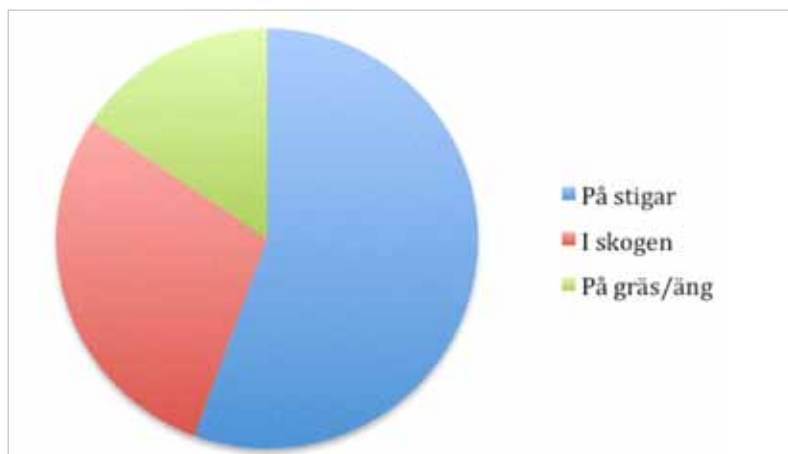


Fig.5 Var rör du dig?

Kommentar: Inget tydligt samband mellan hur folk rör sig och deras ålder har kunnat beläggas. Även yngre personer verkar föredra att röra sig på stigarna och vissa äldre rör sig väldigt fritt.

Fråga 4. Vad gör du?

- Promenerar: 140
- Upplever naturen: 105
- Motionerar: 45
- Rastar hunden: 34
- Leker: 11
- Har picknick: 12
- Träffar folk: 12

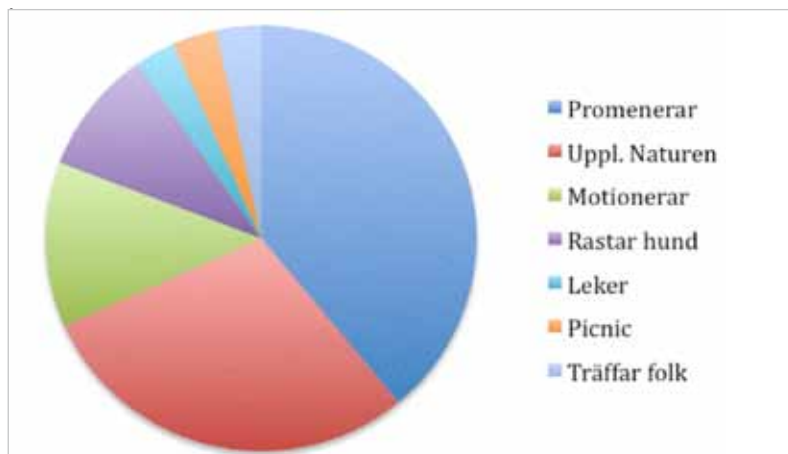


Fig.6 Vad gör du?

Kommentar: Att promenera är den huvudsakliga sysselsättningen för folk som befinner sig i Gyllinsträdgård, tätt följd av och i kombination med att uppleva naturen. Många uppger också att de motionerar. Inte heller här kan något riktigt samband mellan sysselsättning och ålder beläggas. Både äldre och yngre promenerar och motionerar. Däremot verkar Gyllins Trädgård inte fungera som lekplats eller träffpunkt i någon större omfattning. Ett förhållande som eventuellt kommer att förändras när de nya lägenheterna blir klara för inflyttning?

Fråga 5. Kvalitéer i parken idag

Här har de svarande skrivit fritext, men det finns ändå några mycket distinkta områden som nämns.

- Naturupplevelsena: 57,
- Det vilda och orörda, ej tillrättlagda: 65
- Lugn och ro: 19
- Djur/växtliv: 16
- Närhet till det egna bostadsområdet: 14

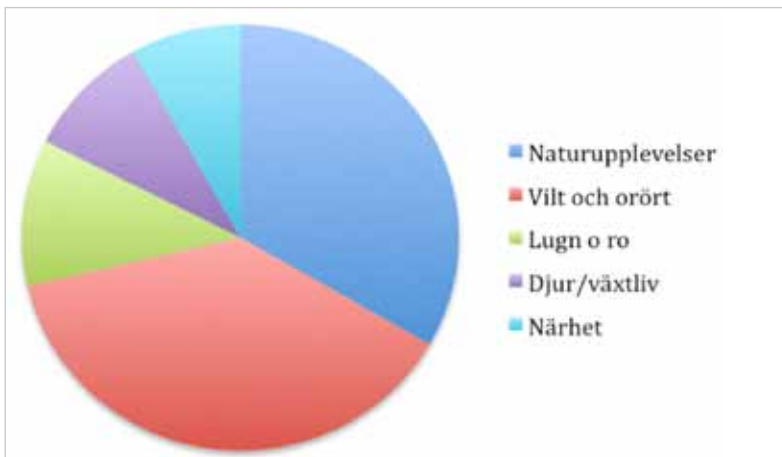


Fig. 7 Kvalitéer idag

Förutom de kvalitéer som redovisas i diagrammet har några talat om att det är intressant att se spåren efter de gamla odlingarna, att parken är stor, samt att det är det enda naturområde som det är gångavstånd till.

Fråga 6 a. Viktigt i framtiden

- Naturupplevelser: 143
- Lugn och ro: 115
- Motion: 94
- Lek: 52
- Skönhetsupplevelser: 60
- Hundrastning: 37
- Sociala möten: 32
- Fest och arrangemang: 22

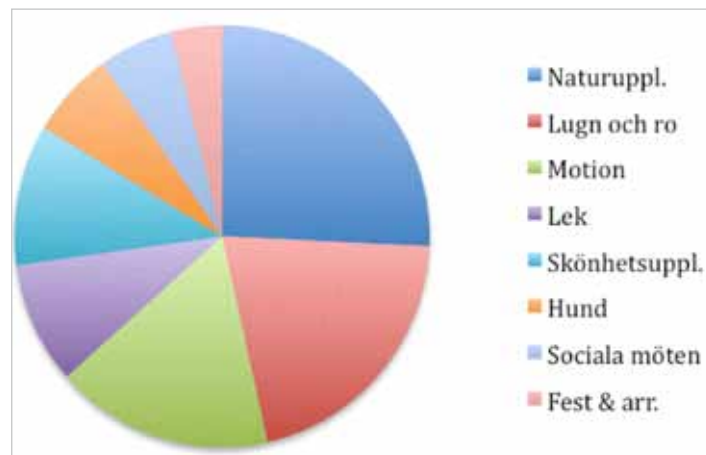


Fig. 8 Viktigt för framtiden (6a)

Fråga 6 b. Oviktigt för framtiden

- Fest och arrangemang: 88
- Sociala möten: 47
- Lek: 31
- Skönhetsupplevelser: 23
- Hundrastning: 34
- Motion: 17
- Lugn och ro: 3
- Naturupplevelser: 1

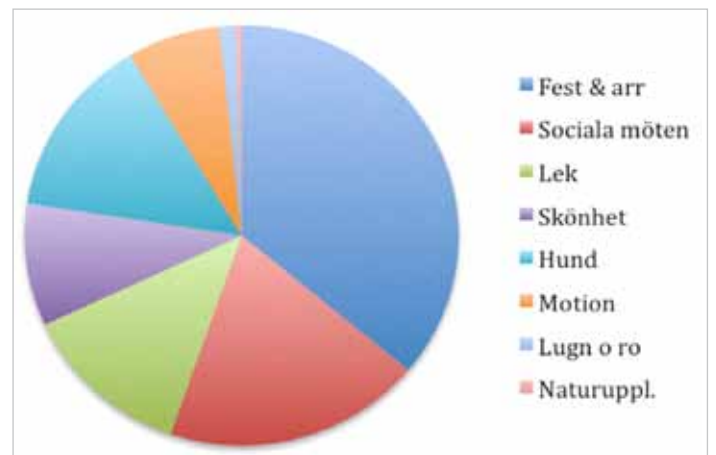


Fig. 9 Oviktigt för framtiden (6b)

Kommentarer: Det råder en stor samstämmighet inom vissa områden om vad man vill, respektive inte vill ha i Gyllins trädgård. En överväldigande majoritet vill ha naturupplevelser, lugn och ro och möjlighet till motion. En lika överväldigande majoritet vill inte ha fest och arrangemang eller sociala möten (vad man nu menar med det). När man däremot kommer in på hundrastning och lekmöjligheter går åsikterna mer isär.

Inte heller här har en koppling kunnat göras mellan de olika åsikterna i relation till ålder eller kön.

Intressant är dock att notera att det kompakta motståndet mot Fest & Arrangemang i grafen ovan inte alls motsvaras av svaren på nästa fråga där många är positiva till olika aktiviteter i parken.

Fråga 7. Vad vill du uppleva i framtidens park?

Även här har de svarande skrivit fritext, men det går att urskilja några tydliga tendenser:

- Bevara orört/ha naturupplevelser/bara ströva: 49
- Positiv till olika aktiviteter: 60
- Aktiviteter för barn: 19
- Motionsaktiviteter/motionsspår: 6

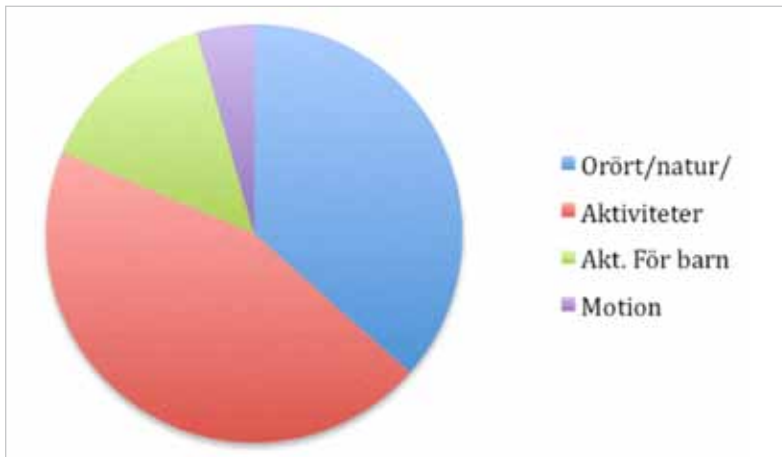


Fig. 10 Vad vill du uppleva i framtidens park?

Kommentar: På just denna fråga kan man se den största skillnaden mellan enkäterna före respektive efterinformationsmötet den 15 april. Attityden till aktiviteter har blivit mer positiv och de svarande har tagit till sig flera av de förslag som anges i enkäten. Av dem som uppgett att de vill ha aktiviteter i parken föreslår majoriteten midsommarfirande, men också plantbytdagar, fågelskådning, sagostunder för barn och konstutställningar(!) har flera förespråkare. Dessutom torghandel, teater, loppis och klättervägg. Några personer är också intresserade av att anlägga odlingslotter i någon form. Vad gäller fasta byggnationer vill några gärna se ett litet café, eller något liknande Rosendahls Trädgård och t.o.m. en liten pagod för meditation. Flera personer uppger också att de gärna ser informationsskyltar om växter och djur.

Fråga 8. Kan du tänka dig att själv leda någon aktivitet?

Av de 157 respondenterna säger 19 att det finns något de kan tänka sig att göra själva. Det kanyckas som en låg siffra, men innebär att nästan 15% av de tillfrågade kan tänka sig att agera på något sätt. Det tycker jag är mycket uppmuntrande. Följande aktiviteter har föreslagits. Leda stavgång (3 st.), Qui Gong (2 st.), Sagostund för barn, Midsommarfirande (2 st.), Arrangera loppis, Aktiviteter för att bevara djurlivet, Barnaktiviteter med Friluftsrådet, Sköta tennisbanor, Guidad meditation, Trädgårdsodling, Hundkurs.

Kommentar: Sammanfattningsvis kan man säga att en majoritet av de svarande vill bevara Gyllins trädgård så orörd som möjligt för naturupplevelser och att "bara vara" där. Dock är många positiva till tillfälliga aktiviteter som t.ex. midsommarfirande, enskilda teaterföreläsningar eller Muelleskola, samtidigt som man är direkt negativ till ständigt pågående aktiviteter som grillning och högljud musik. För detta finns redan andra platser i Malmö, resonerar man.

Slutsatser

Stort engagemang

Det finns ett stort engagemang för Gyllins trädgård bland de närboende och andra brukare. Parken är en viktig plats för rekreation och naturupplevelser. Som grund för denna slutsats ligger både resultatet av enkätundersökningen och de samtal som förts med olika intressenter. Engagemanget utgör en god grund för det fortsatta arbetet, förutsatt att kommunikation och kontakter med intressenterna hanteras på ett klokt och genomtänkt sätt.

Naturen i fokus

Den viktigaste kvalitén som de tillfrågade uppgett är platsens karaktär av orörd natur, lugnet, samt djur- och växtlivet. Parken används främst för promenader (med eller utan hund) och motion och som en viktig källa till naturupplevelser. Den dominerande åsikten bland boende/brukare är att allt ska vara som det alltid har varit. Men tittar man närmare på svaren blir bilden något mer komplex. Å ena sidan svarar en överväldigande majoritet att de inte vill ha aktiviteter i parken, men när specifika aktiviteter som t.ex. trädgårdsodling eller midsommarfirande föreslås så förhåller sig flertalet positiva till det. Denna själv motsägelse är kanske inte så konstig. Ordet aktiviteter förknippas med stora arrangemang som konserter och festivaler. Mindre aktiviteter som inte äventyrar parkens karaktär verkar dock välkomna.